In manchen Bereichen gibt es Zeichen, Signale und Fahrbahnmarkierungen, die dir helfen die Straße sicher zu überqueren.



Wenn du die Straße an einer Ecke mit einer Ampel überqueren willst, solltest du warten, dass das dir *grüne Licht* die Richtung anzeigt, in die du gehen sollst.

At busy intersections there may be lines on the road called a crosswalk for you to walk between. There may also be special signals to tell you it is okay to cross the street.An geschäftigten Kreuzungen gibt es meist Linien auf der Straße, die Fußgängerübergang heißen, zwischen denen du her gehen kannst. Es gibt auch besondere Signale, die dir sagen, ob es in Ordnung ist die Straße zu überqueren. Wenn ein **grünes Licht mit einer laufenden Person**da rauf aufleuchtet, darfst du losgehen..

Schaue **immer** in beide Richtung, bevor du die Straße überquerst, indem du nach **links, rechts und wieder links**
schaust, stellst du sicher, dass keine Autos kommen oder auf den Übergang abbiegen.

Gelbe Lichter und Schilder bedeuten Vorsicht oder dass du dich in einen gefährlichen Bereich begiebst. Wenn du darauf wartest, die Straße zu überqueren, solltest du sie nicht überqueren, wenn das gelbe Licht aufleuchtet. Das Licht wird schnell zu Rot übergehen und die Autos werden über die Kreuzung fahren.



Ein gelbes Ampellicht bedeutet vorsichtig zu sein

- Wenn du auf der Straße bist, überquere sie zuende.
- Wenn du noch nicht losgegangen bist, um sie zu überqueren, bleib auf dem Bordstein stehen.

Dieses Schil bedeutet, dass du zu einem Übergang kommst

- Übergänge sind zwei weiße Linien, die auf die Straße gemalt sind und über die Straße verlaufen. Du solltest innerhalb der Linien.
- Autos, Fahrräder und Inlineskates **müssen anhalten**, um dich über die Straße zu lassen.

- Wenn du den Übergang nutzt um die Straße zu überqueren, bevor du auf die Straße gehst, solltest du achtsam nach **links, rechts und wieder links** schauen, um sicher die Straße überqueren zu können.

Dieses Schild bedeutet du befindest dich nahe eines Überganges an einer Schule

- An Schultagen ist dieser Bereich verkehrsreich, wenn die Schule auf und zu macht.
- An diesem Übergang, wie bei allen anderen Übergängen auch, ist es wichtig achtsam nach **links, rechts und wieder links** zu schauen, wenn du über die Straße gehst.
- Wenn du durch perkende Autos hindurch musst, bleib stehen und schaue vorsichtig, bevor du zwischen den Autos hervorstrittst.
- Renne nicht zwischen parkenden Autos oder Bussen.
- Bedenke die Gefahrenbereiche nahe des Schulbusses, wo dich der Fahrer nicht sehen kann.



Wenn die Ampel auf *rot* schaltet, **bleibe stehen**. Wenn das Licht *rot* ist, in der Richtung, in die du gehst, überquere nicht die Straße.

Wenn du ein ***rotes*** **Licht mit einem Mann** darauf siehst, bleibe stehen. Warte, bis die Ampel dir *grünes Licht* gibt, um über die Straße zu gehen. Dann schaue vorsichtig nach **links, rechts und wieder links**. Wenn kein Verkehr kommt, überquere die Straße.

Was ist, wenn es keine Ampeln oder Übergänge gibt?

Wenn du über die Straße musst, solltest du sie an einer Kreuzung überqueren, wenn es eine gibt. Bleib am Rand der Straße stehen und schaue achtsam nach **links, rechts und wieder links**. Wenn kein Verkehr kommt, überquere die Straße.
Nicht rennen, sonst fällst du schneller hin.

Um mehr über Ampeln zu lernen, versuche Videotests